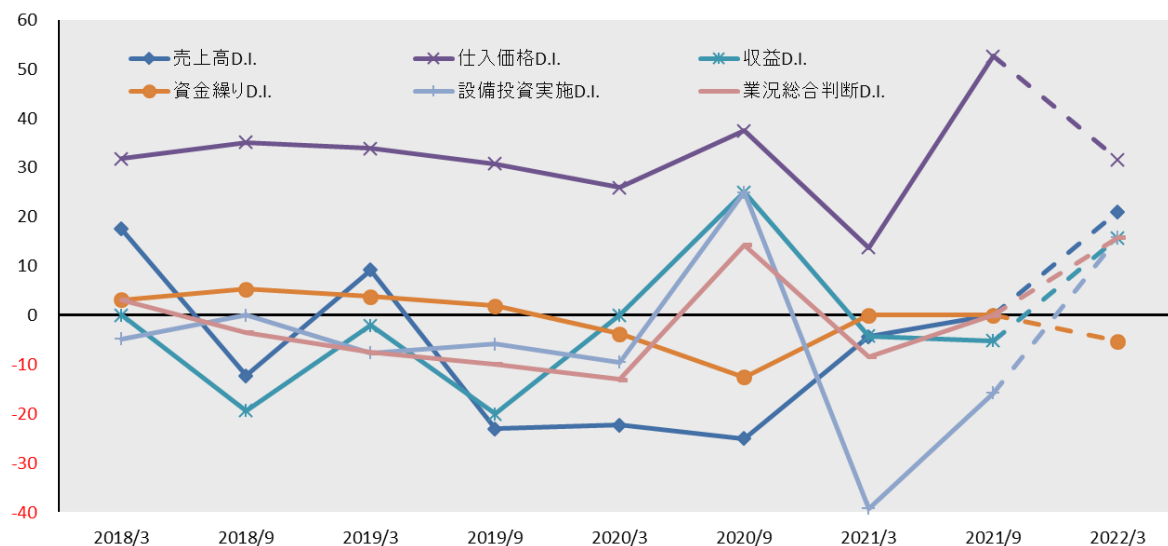


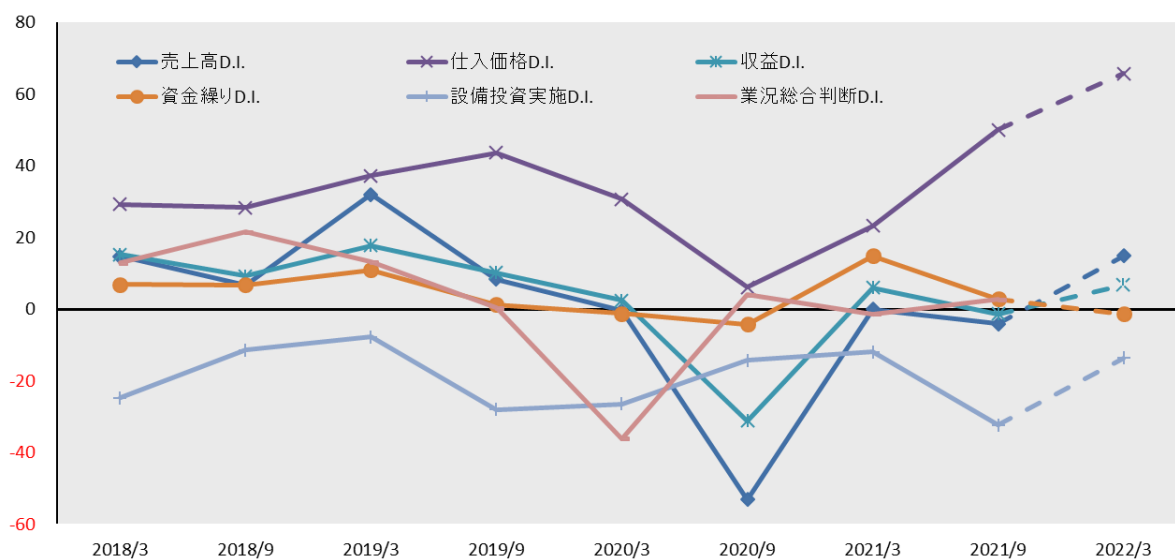
3. 小売業について



✓業況総合判断 D.I.は▲8.4（2020年度下期実績）→0.0（2021年度上期実績）→15.8（2021年度下期先行き）と今後改善の見込み。

✓仕入価格 D.I.は 13.7（2020年度下期実績）→52.6（2021年度上期実績）→31.6（2021年度下期先行き）とプラスで推移しているが、収益 D.I.は▲4.2（2020年度下期実績）→▲5.2（2021年度上期実績）→15.7（2021年度下期先行き）と今後改善の見込み。

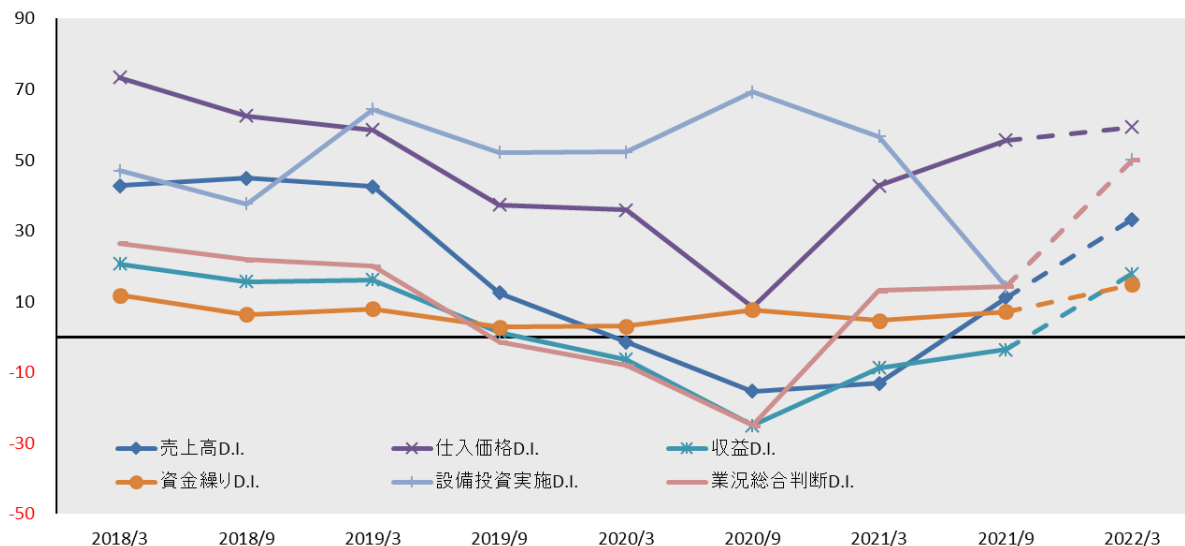
4. 建設・不動産業について



✓業況総合判断 D.I.は 4.0（2020年度下期実績）→▲1.4（2021年度上期実績）→2.7（2021年度下期先行き）と今後改善の見込み。

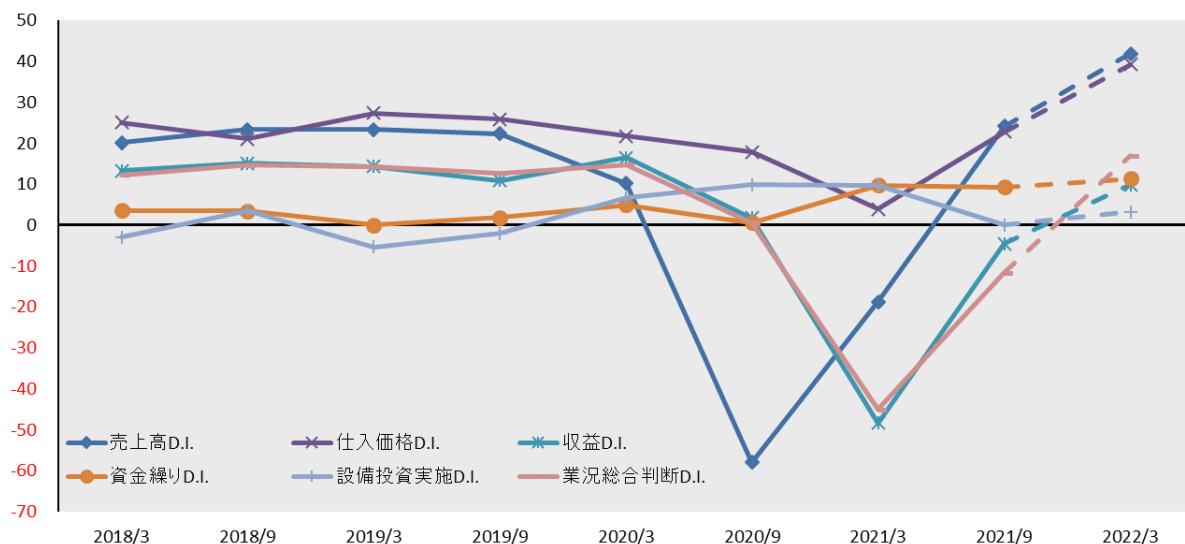
✓仕入価格 D.I.は 23.3（2020年度下期実績）→50.0（2021年度上期実績）→65.8（2021年度下期先行き）とプラスで推移しているが、収益 D.I.は 6.0（2020年度下期実績）→▲1.3（2021年度上期実績）→6.7（2021年度下期先行き）と今後改善の見込み。

5. 運輸・倉庫業について



- ✓業況総合判断 D.I.は 13.1（2020 年度下期実績）→14.3（2021 年度上期実績）→50.0（2021 年度下期先行き）と改善傾向。
- ✓仕入価格 D.I.は 42.8（2020 年度下期実績）→55.6（2021 年度上期実績）→59.3（2021 年度下期先行き）とプラスで推移しているが、収益 D.I.は▲8.7（2020 年度下期実績）→▲3.6（2021 年度上期実績）→17.9（2021 年度下期先行き）と今後改善の見込み。
- ✓設備投資実施 D.I.は 56.6（2020 年度下期実績）→14.2（2021 年度上期実績）→50.0（2021 年度下期先行き）となっており、設備投資が今後増加していく見込み。

6. サービス業について



- ✓業況総合判断 D.I. は▲11.7（2020 年度下期実績）→17.0（2021 年度上期実績）→24.2（2021 年度下期先行き）と改善傾向。
- ✓仕入価格 D.I.は 3.9（2020 年度下期実績）→22.8（2021 年度上期実績）→39.3（2021 年度下期先行き）とプラスで推移しているが、収益 D.I.は▲4.6（2020 年度下期実績）→9.8（2021 年度上期実績）→30.7（2021 年度下期先行き）と改善傾向。

【参考：回答企業の主なコメント】

業種	コメント
製造業	東南アジアからの部品調達遅延と半導体の不足により、自動車メーカーの生産計画が不透明。
	半導体関係の部品が、需要過多や材料不足などにより入手困難なうえ、価格の高騰が著しい。
卸売業	海外からの部品調達がスムーズにいかないため、取引先の生産活動が停滞中。
小売業	世界的に見て材料、部品不足。
建設・不動産業	買い控えていた消費者の購買意欲回復が期待されるが、職人不足が懸念となっている。
	新型コロナウイルス感染拡大に伴う営業自粛等の影響は、顧客の設備投資・設備保全計画の圧縮等と併せてこれから顕在化してくるものと考えられる。
運輸・倉庫業	従前からの採用難に加え燃料価格の高止まりもあり、運賃の見直しについて荷主と交渉することも検討が必要と考えられる。
サービス業	今後は取引先の再編統合、業界の需要減退による競合激化が予想される。他社との差別化を図らなければ生き残れないと考えている。
	コロナ禍での受注減少について、今後の見通しが不透明。

《調査の概要》

調査対象	名古屋市中心とする愛知・岐阜・静岡の当行取引先である中堅・中小企業4,623社
回答数	413社（回答率8.9%）
調査時期	2021年9月下旬
調査方法	調査対象企業に電子メールを送付し、専用サイトへの入力により回答
その他	第1回調査：1949年4～6月調査 1998年3月調査は3か月毎、1998年9月調査以降は6か月毎に実施

《回答企業属性》

業種別	資本金別		従業員規模別		
製造業	163	1,000万円以下	214	20人以下	200
卸売業	67	3,000万円以下	110	50人以下	93
小売業	19	5,000万円以下	49	100人以下	76
建設・不動産業	74	5,000万円超	40	300人以下	28
運輸・倉庫業	28			300人超	16
サービス業	62				

《業種明細》

業種	回答数	業種	回答数
製造業	163	卸売業	67
食料品	13	小売業	19
繊維・化学・プラスチック・ゴム・皮革	28	建設・不動産業	74
製材・合板・木製品・紙・出版・印刷	10	建設	68
鉄鋼・非鉄・鋳物	9	不動産業	6
金属製品・加工	50	運輸・倉庫業	28
工作機器・金型	10	サービス業	62
電気機器	12	飲食・旅館・娯楽	8
輸送用機器	11	医療・介護・福祉	5
その他製造業	20	その他のサービス業	49
		全産業	413

以上