


名古屋銀行 bankstage サポートデスク宛 宛名ラベル

- 印刷した宛名ラベルをキリトリ線にそって切り取ってください。
- 定形封筒を利用し、切り取った宛名ラベルがはがれないようにしっかり糊付けしてください。
- 宛名ラベルは拡大・縮小することなく印刷してください。
- 印刷はA4普通紙をご利用ください。
- 封筒の裏面に、お客様のお名前・ご住所・郵便番号をご記入ください。

【見本】

キリトリ



料金受取人払郵便

名古屋中局
承 認
5021

差出有効期間
2024年11月30日
まで

※切手を貼らずに
ご投函ください。

4 6 0 - 8 7 9 0


305


定形郵便物

名古屋市中区錦三丁目19番17号




株式会社名古屋銀行

bankstage サポートデスク 行





キリトリ

表	裏
<div style="border: 1px solid black; padding: 5px; margin-bottom: 5px;"><p>料金受取人払郵便</p><div style="border: 1px solid black; padding: 2px; width: 30px; margin: 0 auto;">名古屋中局 承 認 5021</div><p>差出有効期間 2024年11月30日 まで</p><p>※切手を貼らずに ご投函ください。</p></div> <p style="text-align: center; margin-bottom: 5px;">4 6 0 - 8 7 9 0</p> <p style="text-align: center; margin-bottom: 5px;">305</p> <p style="text-align: center; margin-bottom: 5px;">定形郵便物</p> <p style="text-align: center; margin-bottom: 5px;">名古屋市中区錦三丁目19番17号</p> <p style="text-align: center; margin-bottom: 5px;">株式会社名古屋銀行 bankstage サポートデスク 行</p> <div style="text-align: center; margin-bottom: 5px;"></div> <p style="text-align: center; margin-bottom: 5px;"></p>	<p style="text-align: center; margin-bottom: 10px;">〒000-0000</p> <p style="text-align: center; margin-bottom: 5px;">名古屋市中区〇〇区〇〇</p> <p style="text-align: center; margin-bottom: 5px;">名古屋太郎</p>

名古屋銀行 bankstage サポートデスク宛 送付用封筒

■点線（-----）部分を切り取り、組み立てることで封筒としてご利用いただけます。のりしろをしっかりと貼り合わせてご使用ください。

■送付用封筒は拡大・縮小することなく印刷してください。印刷には白色A4普通紙をご利用ください。

